

**Домашнее задание для подготовительных групп  
«Львенок и черепаха», «Простоквашино»**

**Уважаемые родители вам рекомендуется:**

- вспомнить с ребенком, как называется город, в котором он живет, улица, на которой находится его дом, назвать главную улицу города;
- обратить внимание ребенка на то, чем знаменит наш город, рассказать о наиболее важных событиях, произошедших и происходящих в нашем городе, о его достопримечательностях;
- выполнить следующие упражнения.

**Упр. 1. «Веселый счет».** Посчитай от одного до пяти, изменив следующие словосочетания.

Одно красивое здание,  
.....  
Один исторический памятник,  
.....  
Одна большая площадь,  
.....

**Упр. 2. «Ответь на вопросы».** Ответь на вопросы, употребив словосочетание в нужной форме.

Что? Любимый город  
На карте нет чего?  
Подъезжаю к чему?  
Помню что?  
Горжусь чем?  
Рассказываю о чем?

**Упр. 3. «Скажи наоборот».** Подбери противоположное по значению слово.

Высокий дом - ..... Глубокая река -  
.....  
Длинная улица - ..... Узкая аллея -  
.....

**Упр. 4. «Объясни словечко».** Подумай и скажи, что означают эти слов  
Новостройка - ..... Достопримечательность -  
.....

**Упр. 5. «Измени словечко».** Измени слово по образцу.

П: Музей – музеи – много музеев. Арка -  
.....  
Канал - ..... Район -  
.....  
Мост – ..... Парк -  
.....

Улица - .....

Этаж - .....


**Упр. 6. «Мой любимый город».** Придумай 10 красивых слов, которые бы описывали твой город.

.....  
.....

### Задание 1


Запиши буквы в клетки по порядку.

Прочитай, что получилось



### Задание 2

Обведи животных, которых ты считаешь самыми лёгкими и самыми тяжёлыми



### Задание 3

Если вчера был вторник, то какой день недели сегодня?

Ответь на вопросы. Запиши ответы

В году  месяцев

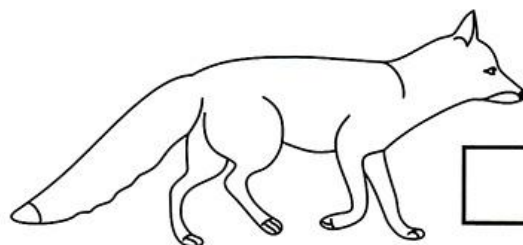
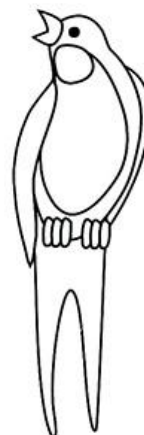
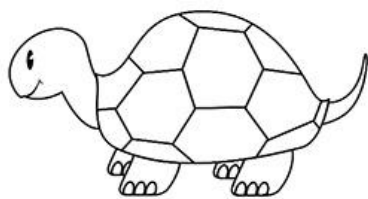
В неделе  дней

В сутках  часа

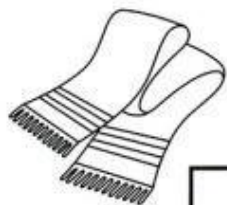
### Задание 4

Прочитай подсказки, отыщи рисунок-ответ и впиши в клетки соответствующие номера.

1. Хищница с пушистым хвостом и острой мордочкой, живёт в норе.
2. Большой, сильный, любит ягоды и рыбу, зимой спит в берлоге.
3. Пятнистый, с длинной шеей. Живёт в Африке.
4. Носит свой «дом» на себе, ползает медленно и неуклюже.
5. С приближением зимы улетает в тёплые края.

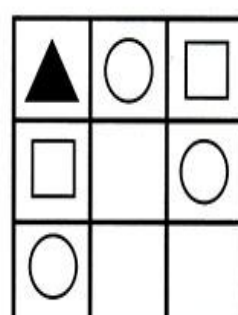
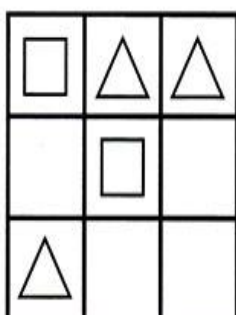
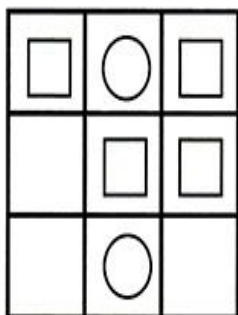
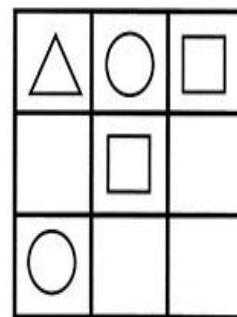
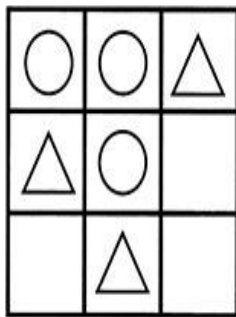



Какая одежда летняя, а какая – зимняя? Подпиши рядом с летней одеждой буквы Л, а с зимней – буквы З.



*ped-kopilka.ru*

Определи, каких фигур не хватает в каждом ряду, и дорисуй их в пустых клеточках.



**Пальчиковая гимнастика:**

**«Город»**

Я по городу хожу,  
Я про город расскажу.

*Ходьба на месте*

Поликлиники, аптеки,  
Магазины, заводы и библиотеки.

*(Сгибают пальцы на обеих руках)*

Много здесь жилых домов  
И деревьев, и цветов

*(Разжимать по очереди пальцы)*

ЦУП, ракета и музей,

*(Стучать пальчиком о пальчик)*

Город нужен для людей.

*(Хлопки)*

**Артикуляционная гимнастика:**

«Ремонт дома». «Приколачиваем оконные рамы» Произносить на одном выдохе звуки: «Т-т-т-т-т, д-д-д-д-д», а затем слоги: «та-да-та-да, ты-ты-ты-ды, тук-тук-тук-тук».

«Сверлим дырки дрелью». Произносить звуки: т-т-т, д-д-д за верхними зубами и пальчиком выполнять вибрацию язычка: др-р-р-р; тр-р-р-р.

«Красим крыльцо». Рот закрыт. Облизывать сначала только верхние зубы, затем нижние. Далее облизывать зубы по кругу.

«Красим потолок». Кончиком языка проводить по небу—от мягкого неба до верхних зубов.

«Укладываем полы». Распластать язык на дне ротовой полости.

«Уборка дома». Твой рот, как дом. Представь, что твой язык – тряпка, и протри свой дом.

*Протри порог дома* – высуну язык и оближи всё вокруг нижней губы, водя языком вперед-назад.

*Протри верхнюю часть двери* – оближи верхнюю губу всю, от одного уголка до другого, водя языком вперед-назад.

*Протри всю мебель внизу* – проведи языком по нижним зубам.

*Протри все комнаты наверху* – проведи языком по верхним зубам.

«Моем окна». Производить круговые движения кончиком языка по верхней и нижней губам.

*А теперь вытряхни тряпку на улице* – высуну язык и покачай им из стороны в сторону.

### Дыхательная гимнастика:

#### «Качели»

Качели вверх (вдох),

Качели вниз (выдох),

Крепче ты, дружок, держись.

#### «Клумба возле дома».

Возле дома растут цветы, вдыхаем через нос, аромат: «а-а-ах!» - на выдохе.

#### «Зажжём фонарик в доме».

Опустить руки, сделать спокойный вдох, «послать воздух в животик», а на

выдохе сделать губы трубочкой и подуть на «фонарик».